


Evaluatie De Overstap
2013 – 2014
RMC regio Utrecht



Inhoud

Inleiding.....	3
Managementsamenvatting	4
1. Statistieken: hoe hebben we het gedaan?	5
1.1 Aanmelding in Beeld	5
1.2 Oriëntatiedagen, DDD en Warme Overdracht	9
2. Activiteiten: wat hebben we gedaan?.....	13
BIJLAGE 1 AiB Eindresultaten VMBO, HAVO, PrO en VSO	17
Eindresultaat VMBO	17
Eindresultaat HAVO.....	19
Eindresultaat PrO.....	20
Eindresultaat VSO.....	20
BIJLAGE 2 DDD Eindresultaten VMBO, HAVO, PrO en VSO.....	21
DDD Eindresultaat VMBO	21
DDD Eindresultaat HAVO	21
DDD Eindresultaat PrO	22
DDD Eindresultaat VSO	22
BIJLAGE 3 Warme overdracht Eindresultaat VO	23
BIJLAGE 4 Doorstroom MBO	24
BIJLAGE 5 Diploma behaald?	25
BIJLAGE 7 Enqueteresultaten De Overstap VO	26
BIJLAGE 8 Enqueteresultaten De Overstap LP/RMC	35
BIJLAGE 9 Enqueteresultaten De Overstap MBO.....	38
BIJLAGE 10 Samenstelling Projectteam De Overstap	39

Inleiding

Voor u ligt de inhoudelijk evaluatie De Overstap, RMC regio Utrecht. In dit verslag nemen we u mee langs de statistieken (hoe hebben we het gedaan) en de activiteiten (wat hebben we gedaan) in schooljaar 2013-2014.

In deel 1, de statistieken, wordt gekeken naar de projectindicatoren en de eindresultaten voor de verschillende onderdelen van de Overstap. In dit deel zijn de totaalresultaten opgenomen. Uitsplitsingen per school zijn te vinden in de bijlagen.

In deel 2, activiteiten, benoemen we de activiteiten die, in het kader van de Overstap, in de loop van het schooljaar zijn ontplooid.

Opvallende zaken bij zowel statistieken als activiteiten zijn in de tekst apart gemarkeerd. Dit leidt automatisch tot aandachtspunten voor schooljaar 2014-2015. In de managementsamenvatting zijn deze twee aspecten gebundeld.

In dit schooljaar zijn belangrijke stappen gezet door de drie partners (VO, MBO en gemeente) om de Overstap beter te laten verlopen. Er zijn technische vernieuwingen geweest, vooral op het gebied van de ontwikkeling van een nieuw Digitaal Doorstroom Dossier. En er zijn inhoudelijke ontwikkelingen geweest, vooral de brede opzet van de Overstapafels springt hier in het oog. Van essentieel belang hierbij is de hechte samenwerking tussen alle betrokkenen, zowel in de projectgroep als bij de achterban.

We hebben met elkaar in Utrecht een fantastische prestatie neergezet! De samenwerking tussen alle partijen loopt uitstekend en wederom zijn we dichterbij de beoogde doelstellingen terecht gekomen. Complimenten voor alle betrokkenen!

Managementsamenvatting

De inhoudelijke evaluatie is gesplitst in 2 delen: de statistieken en de activiteiten. In deel 1, de statistieken, wordt gekeken naar de projectindicatoren en de eindresultaten voor de verschillende onderdelen van de Overstap. In dit deel zijn, voor de leesbaarheid, alleen totaalresultaten opgenomen. Uitsplitsingen per school zijn te vinden in de bijlagen. In deel 2, activiteiten, benoemen we de activiteiten die, in het kader van de Overstap, in de loop van het schooljaar zijn ontplooid. In beide delen zijn opvallende zaken benoemd en de daarbij horende aandachtspunten voor het nieuwe schooljaar. In deze samenvatting zijn alle constatering gebundeld.



- Niet alle overstappers hebben de overstap daadwerkelijk gemaakt.
- De communicatie tussen VO en MBO over het overstapproces kan beter.
- De communicatie tussen VO en gemeente over het overstapproces kan beter.
- De samenwerking in de regio heeft stevige vorm gekregen in diverse overleggen. Nog niet elke subregio is goed aangehaakt.
- De indicatoren voor Aanmelding in Beeld zijn niet allemaal behaald.
- Deelname van VSO, PrO en HAVO aan AiB is nog geen 100%.
- De deelname aan de Oriëntatiedagen loopt ver achter bij de gestelde norm.
- De warme overdracht verloopt niet goed.
- Het kennisniveau van de gebruikers van Aanmelding in Beeld wisselt.
- Het systeem Intergrip voldoet aan de benodigde beschikbaarheid.



- Er komt een onderzoek om te kijken hoe de Overstap verbeterd kan worden. Daarbij kan ook worden gekeken naar good practices uit andere RMC regio's.
- De afspraken rondom de overstap moeten opgefrist worden, niet elke deelnemer houdt zich aan alle afspraken.
- Het is belangrijk om de risicoleerlingen zo snel mogelijk in beeld te hebben.
- Bewerkstelligen van grotere dekkingsgraad VSO, PrO en HAVO. Draagvlak vergroten bij HAVO.
- De communicatie verbeteren: betekenis statussen verduidelijken, leerlingen sneller afmelden als zij niet verschijnen bij intake, betere presentieregistratie bij Oriëntatiedagen
- Op meer VO-scholen de koppeling Oriëntatiedagen – LOB beleid intensiveren.
- Betrokkenheid van Samenwerkingsverband Zuidoost vergroten.
- Trainingen voor gebruikers van Intergrip blijven aanbieden.
- Onderzoek doen naar een andere manier van organiseren van Warme Overdracht

1. Statistieken: hoe hebben we het gedaan?

1.1 Aanmelding in Beeld

Met behulp van Aanmelding in Beeld wordt het overstapproces gemonitord. Alle VMBO scholen nemen deel aan AiB. Hier zijn ook de indicatoren op afgestemd. Voor VSO, Praktijkonderwijs en HAVO is de dekking nog geen 100%.

In dit hoofdstuk wordt gekeken naar de indicatoren die zijn vastgesteld voor Aanmelding in Beeld en de eindresultaten. Omdat de indicatoren zijn vastgesteld voor het VMBO zijn de totaalresultaten van het VMBO hier opgenomen. De eindresultaten per VMBO-school en de eindresultaten voor VSO, PrO en HAVO zijn opgenomen in bijlage 1.

AiB	Norm 13/14	Resultaat '13/14	+ / - norm	Resultaat '12/13	+ / - vorig schooljaar
100% van de vierdejaars vmbo leerlingen van de deelnemende vmbo-scholen zijn geregistreerd en bekend	100%	100%	+ 0%	100%	+ 0%
Voor 1 april heeft 90% van de vmbo-leerlingen zich aangemeld bij een mbo of andere school/instelling	90%	80%	- 10%	79%	+ 2%
Op 1 juni is daadwerkelijk 90% van de op 1 april aangemelde leerlingen voorlopig / definitief geplaatst bij een mbo of andere school/instelling	90%	72%	- 18%	83%	- 11%
95% van de leerlingen die het vmbo verlaat, schrijft zich in bij het mbo, andere school/instelling en start met een opleiding (peildatum 15 okt)	95%	93%	- 2%	91%	+ 2%

Figuur 1 Indicatoren AiB 2013 – 2014

In dit overzicht ziet u achtereenvolgens de norm, het resultaat van schooljaar2013-2014 en het resultaat van schooljaar 2012-2013.

Alle vierdejaars VMBO-leerlingen van de deelnemende scholen zijn geregistreerd in AiB. Op 1 april heeft 80% van deze leerlingen zich aangemeld bij een MBO of een andere school of instelling. De norm is 90% en is dus nog niet gehaald. Wel is het aantal inschrijvingen iets hoger dan vorig schooljaar. Nota bene: het gaat bij deze indicator om de aanmelding bij 'een' MBO, niet specifiek om een Utrechts MBO. De leerlingen uit regio Utrecht waaiëren uit over een breed gebied. In bijlage 3 is een overzicht opgenomen waarin de spreiding van alle aanmeldingen is gevisualiseerd..

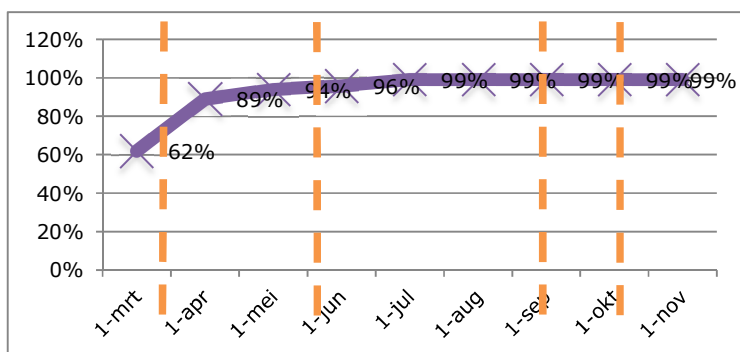
Op 1 juni moet volgens de norm 90% van de leerlingen die op 1 april zijn aangemeld voorlopig dan wel definitief geplaatst zijn. Deze norm is niet gehaald, de prestatie is slechter dan in voorafgaand schooljaar.

Op 15 oktober 2014 is gemeten hoeveel leerlingen, die het VMBO hebben verlaten, daadwerkelijk zijn ingeschreven en gestart bij een MBO of een andere school / instelling. De norm die hiervoor gesteld is, is 95%. Daar zijn we bijna: 93%, iets meer dan in vorig schooljaar.

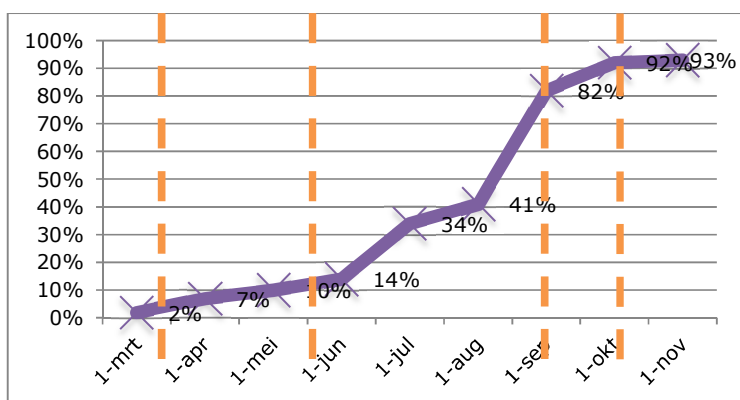


Via AiB wordt het Overstapproces gevolgd. Op vaste momenten in het schooljaar wordt gemeten hoe de voortgang van de VMBO-leerlingen is. In onderstaande drie overzichten ziet u achtereenvolgens:

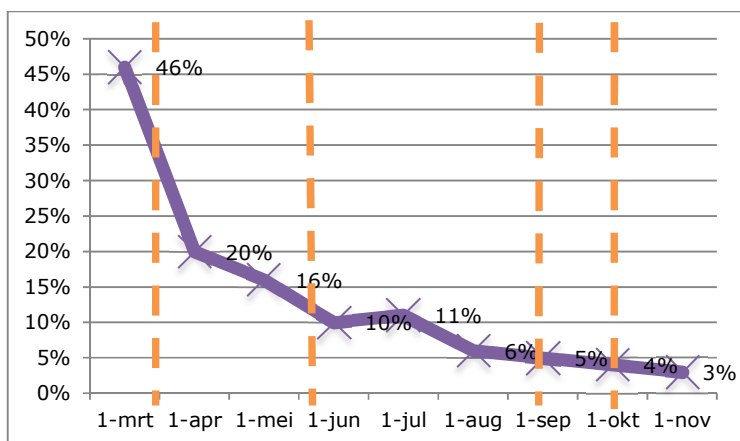
- Het percentage VMBO-leerlingen dat minimaal 1 vervolgkeuze achter de naam heeft. Dit is ongeacht de status.
- Het percentage VMBO-leerlingen met de status "definitief".
- Het percentage VMBO-leerlingen met een risicostatus. Dit betekent dat de leerling nergens in het systeem in behandeling is, bijvoorbeeld:: afgewezen, afgemeld of beëindigd.



Figuur 2 % VMBO leerlingen met minstens een vervolgkeuze



Figuur 3 % VMBO leerlingen met status "definitief"



Figuur 4 % VMBO leerlingen met risicostatus

Voor alle VMBO-scholen gezamenlijk staat hieronder het eindresultaat vermeld. Er is onderscheid gemaakt naar drie sets statussen:

- Niet (meer) in behandeling
- In behandeling bij de vervolgschool dan wel bij Leerplicht/RMC
- Definitief bij een school of bij Leerplicht/RMC

De peildatum voor dit overzicht was op 1 november. Het is duidelijk dat niet alle overstappers de overstap ook daadwerkelijk gemaakt hebben. Een kleine 300 van de bijna 4300 VMBO-ers hebben nog niet de status Definitief. Van deze groep zijn 172 leerlingen nog ergens (een vervolgschool of Leerplicht/RMC) in behandeling, 127 leerlingen zijn echter niet (meer) in behandeling.

Stand van zaken VO: 1 november 2014



Status	Aantal	Status	Aantal
(leeg)	8	OOK tekenen	44
LP/RMC afgehandeld (terug naar VO)	10	Voorlopig geplaatst	9
Onbekend bij het MBO	14	Intake (lopend)	48
Afgewezen	5	Aangemeld	37
Afgemeld	53	LP/RMC in behandeling	24
Beëindigd	10	Overgedragen aan LP/RMC	10
Vervolgkeuze toegevoegd door VO	27	Eindtotaal	172
Eindtotaal	127		

Status	Aantal
Definitief	3968
LP/RMC definitief	23
Eindtotaal	3991

Figuur 5 Stand van zaken VO 1 november 2014

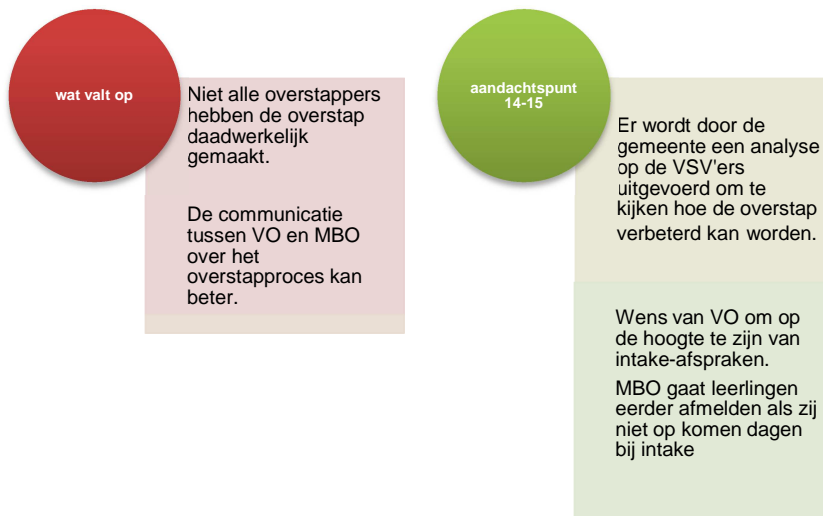
In bijlage 1 staan de eindresultaten per VMBO-school. Ook vindt u daar de eindresultaten van aangesloten HAVO, VSO en Pro scholen.

De communicatie tussen VO en MBO over het overstapproces is nog niet optimaal. Leerlingen hebben bijvoorbeeld soms langere tijd de status intake. Voor het VO betekent dit dat de MBO-instelling aan zet is. Maar voor het MBO kan dit betekenen dat de leerling meerdere malen opgeroepen wordt voor een intake, omdat hij bij eerdere afspraken niet is verschenen.

De reden van afmelding of afwijzing is voor het VO zichtbaar in AiB. De MBO's van de regio Utrecht gaan volgend schooljaar sneller de status afgemeld geven als een leerling niet verschijnt bij de intake. Hierdoor is sneller duidelijk wat de situatie is.

N.B. een MBO kan een leerling de status afgemeld of de status afgewezen geven. Afgemeld is de keuze van de leerling (bijvoorbeeld als de aanmelding wordt ingetrokken of als de leerling niet verschijnt bij intake), afgewezen is de keuze van de school. De zes MBO instellingen hebben overeenstemming bereikt over een gezamenlijke classificatie van afwijzingen (nr. 1-7) en afmeldingen (8-9). In het kort: afwijzen ligt bij het MBO, afmelden is een keuze van de leerling. Afwijzings- of afmeldingsredenen maken voor het VO duidelijk waarom een leerling niet wordt geplaatst. Afwijzen moet voor het VO altijd verwijzen zijn: de leerling op weg helpen naar een beter passende opleiding:

1. Voldoet niet aan toelatingseisen van de opleiding
2. (voor specifieke doelgroepen: toelatingsonderzoek niet behaald)
3. Opleiding gaat niet door
4. Geen beschikbare plaatsen meer in de opleiding (leerlingplafond is bereikt)
5. Opleiding kan onvoldoende mogelijkheden tot passend onderwijs bieden
6. Mismatch beroepsbeeld student en opleiding
7. BBL zonder werkplek
8. Afgemeld, reden: leerling (De leerling meldt zichzelf actief af, bijvoorbeeld omdat hij is gezakt, of zich heeft aangemeld voor een andere opleiding)
9. Afgemeld, reden: school (Leerling voldoet niet aan de verplichtingen, zoals: niet gekomen bij intake, leerling stuurt geen DDD)



Van de zes Utrechtse MBO's is het percentage berekend van alle leerlingen die zich hadden aangemeld vóór 1 april en op 1 juni door de intake heen waren (minimale status: 'voorlopig geplaatst'):

MBO	Resultaat
GLU	82%
Nimeto	93%
MBO Utrecht	55%
ROC ID College	93%
ROC MN	81%
Wellantcollege	88%

Figuur 6 MBO aanmeldingen 1 april, minimaal voorlopig geplaatst 1juni

Dit overzicht is exclusief de aanmeldswitchers. Dit zijn leerlingen die wel op tijd een intake hebben gehad, maar waar vervolgens een andere opleiding voor werd gezocht. De status van een dergelijke leerling blijft 'Aangemeld'. Op 1 juni was dit het geval bij 7% van het totaal aantal leerlingen dat zich voor 1 april had aangemeld.

Het lage percentage bij MBO Utrecht is als volgt verklaard. Dit MBO maakt eerst alles compleet (alle relevante papieren ingeleverd en AMN test gedaan) voordat een leerling wordt uitgenodigd voor een intakegesprek. Na het intakegesprek komt de status op voorlopig geplaatst. Bovendien heeft MBO Utrecht na 1 juli nog plaatsingsdagen, waar de toekomstige studenten hun Onderwijsovereenkomst tekenen. Twee weken voor de plaatsingsdag verandert de status in Onderwijsovereenkomst afgedrukt. Na de plaatsingsdag verandert de status naar definitief.

Overdracht aan LP/RMC		In behandeling LP/RMC		Definitief LP/RMC	
Aantal		Aantal		Aantal	
Abcoude **	2	Utrecht	10	Nieuwegein	6
Zeist	2	Nieuwegein	3	Maarsssen	4
Nieuwkoop **	2	De Ronde Venen	2	Utrecht	3
De Bilt	1	IJsselstein	2	Wijk bij Duurstede	2
Vlist **	1	Oudewater	1	Utrechtse Heuvelrug	2
Bodegraven **	1	De Bilt	1	Amersfoort	2
Vianen	1	Veenendaal	1	Loenen	1
Eindtotaal	10	Breukelen	1	Gorinchem	1
		Woerden	1	IJsselstein	1
		Loenen	1	Montfoort	1
		Maarsssen	1	Eindtotaal	23
		Eindtotaal	24		

Figuur 7 Eindresultaat Gemeente

Een aantal leerlingen is (tijdelijk) niet in staat om onderwijs te volgen. Zij worden overgedragen aan Leerplicht/RMC. De status "definitief" betekent in dit verband: terug naar school of een vrijstelling.



1.2 Oriëntatiedagen, DDD en Warme Overdracht

Ook voor de deelname aan Oriëntatiedagen, het gebruik van het DDD en de uitvoering van de Warme Overdracht zijn indicatoren vastgesteld:

Oriëntatiedagen	Norm 13/14	Resultaat '13/14	+ / - norm	Resultaat '12/13	+ / - vorig schooljaar
75% van alle vierdejaars leerlingen heeft deelgenomen aan oriëntatiedagen / sectorweek	75%	29%	- 46%	29%	0 %
50% van alle derdejaars leerlingen heeft deelgenomen aan oriëntatiedagen /sectorweek	50%	14%	- 36%	13%	+ 1 %

Figuur 8 Indicatoren Oriëntatiedagen 2013 - 2014

De resultaten voor deelname aan de Oriëntatiedagen van derde- en vierdejaars liggen ver onder de indicatoren. Er is regelmatig overlegd over de Oriëntatiedagen met VO en MBO. De belangrijkste conclusie is dat Oriëntatiedagen succesvol zijn als ze onderdeel zijn van een integraal LOB-beleid van de school, d.w.z. onderdeel van het PTA, als er activiteiten aan gekoppeld zijn en als er een terugkoppeling is binnen de school. De opkomst van leerlingen van deze scholen is hoog. Het terugkoppelen van de presentie door het MBO is belangrijk. Leerlingen moeten worden aangesproken op no show, ondanks aanmelding voor een Oriëntatiedag. Voor de MBO's zijn de belangrijkste aandachtspunten de consequente kwaliteit van de workshops en het geven van een reëel beeld van de opleidingen.

In het afgelopen schooljaar zijn er 1931 workshopdeelnemers aangevraagd. Dit komt niet per se overeen met 1931 leerlingen, omdat veel leerlingen meerdere workshops hebben bezocht. Niet alle workshopdeelnemers hebben daadwerkelijk plaatsgevonden. 53% is zeker aanwezig geweest, 21% zeker niet en van 26% is het niet duidelijk:

MBO	Aantal	%
Grafisch Lyceum Utrecht	70	4%
MBO Utrecht	372	19%
Nimeto	81	4%
ROC ID College	28	1%
ROC Midden Nederland	1321	68%
Wellantcollege	59	3%
Eindtotaal	1931	100%

	Aantal	%
Aanwezig	1022	53%
Afwezig	406	21%
Onbekend	503	26%
Eindtotaal	1931	100%

Figuur 9 Workshop aanvraag & deelname



DDD	Norm 13/14	Resultaat '13/14	+ / - norm	Resultaat '12/13	+ / - vorig schooljaar
90% van de vmbo leerlingen die zich inschrijft bij een mbo opleiding heeft een digitaal doorstroomdossier ingevuld	90%	87%	- 2%	72%	+ 15%

Warme overdracht	Norm 13/14	Resultaat '13/14	+ / - norm	Resultaat '12/13	+ / - vorig schooljaar
100% van de VSO leerlingen krijgt een warme overdracht	90%	82%	- 18%	85%	- 3%
100% van de PrO leerlingen krijgt een warme overdracht	90%	53%	- 37%	41%	+ 12%

Figuur 10 Indicatoren DDD 2013 - 2014

Voor het DDD is de norm dat 90% van de VMBO-leerlingen die zich inschrijft bij een MBO een DDD heeft ingevuld. In schooljaar 2012-2013 was het resultaat 72%, dit jaar is het eindresultaat 87%. Deze sprong is positief. De afspraak met de MBO's is dat de leerling geen intake krijgt zonder DDD. Niet elke MBO-instelling hanteert deze afspraak even strikt.



Voortgangsoverzicht VO					
VO	# Leerlingen	# Keuzes	Aangemaakt	In behandeling	Afgehandeld/Afgerond
Totaal	4615	3414	82% (2832/3414)	2% (68/2832)	97% (2764/2832)

Voortgangsoverzicht MBO				
MBO	# Leerlingen	Aangemaakt	In behandeling	Afgerond/Afgehandeld
ROC ID College	210	65% (137/210)	5% (8/137)	94% (129/137)
ROC Midden Nederland	1777	94% (1671/1777)	1% (32/1671)	98% (1639/1671)
Wellantcollege	111	97% (108/111)	0% (0/108)	100% (108/108)
Grafisch Lyceum Utrecht	198	96% (191/198)	0% (0/191)	100% (191/191)
Nimeto	111	87% (97/111)	2% (2/97)	97% (95/97)
MBO Utrecht	577	98% (566/577)	0% (5/566)	99% (561/566)
Totaal	2984	92% (2770/2984)	1% (47/2770)	98% (2723/2770)

Figuur 11 DDD Eindresultaat

Highlights:

- Nieuwe layout, inhoud en opbouw
- De vervolgkeuze wordt vanuit DDD overgenomen naar AiB
- De mentor kan alvast met deel B beginnen zonder deel A is gestart of is afgerond
- Het O.P.P. kan via Intergrip worden verzonden als bijlage
- Overzicht aankomende leerlingen t.b.v. 'helpdeskvoorziening' MBO

Het nieuwe DDD is in twee stappen tot stand gekomen.

Eerst is in de regio een eigen werkgroep van specialisten (VO, MBO, Leerplicht) gestart, waarin gekeken is naar wensen en mogelijkheden (inhoud, proces en techniek).

Vervolgens hebben vertegenwoordigers uit deze werkgroep deelgenomen aan een landelijk overleg van DDD-gebruikers, om te komen tot 1 generiek DDD. De strekking van het DDD is niet veranderd. Wel zijn vragen geactualiseerd en op een meer logische manier gerangschikt. Een belangrijk punt was de het vergemakkelijken van de warme overdracht, door de koppeling van zorgdocumenten aan het DDD.

Warme overdracht per MBO			
MBO	# Dossiers	Contact Nodig	Contact afgehandeld
Grafisch Lyceum Utrecht	530	11.13% (59/530)	5.08% (3/59)
ROC Midden Nederland	3780	13.39% (506/3780)	5.73% (29/506)
MBO Utrecht	1321	12.72% (168/1321)	2.38% (4/168)
Nimeto	232	11.64% (27/232)	3.7% (1/27)
ROC ID College	310	13.55% (42/310)	11.9% (5/42)
Wellantcollege	287	12.54% (36/287)	22.22% (8/36)
Totaal	6460	12.97% (838/6460)	5.97% (50/838)

Figuur 12 Warme Overdracht MBO

De warme overdracht verloopt nog niet goed, zowel aan de registratiekant als het inhoudelijke proces. Het is lastig voor VO en MBO om elkaar te bereiken. Of en hoeveel informatie wordt overgedragen is een punt van discussie. Het vernieuwde DDD biedt mogelijkheden om zorgdocumenten te koppelen aan het DDD. Dit zal de informatie overdracht vergemakkelijken.

Voor de warme overdracht zijn alleen indicatoren voor VSO en PrO vastgesteld (Zie hiervoor het overzicht op pagina 14). Deze normen zijn niet behaald. Wel valt op dat er een duidelijke toename is in het aantal warme overdrachten voor PrO-leerlingen.



2. Activiteiten: wat hebben we gedaan?

Wat doen we eraan?

- Startbijeenkomst
- Systeem: Intergrip
- Jongerenconferentie
- Decanenkring
- Stagnatiemeldpunten MBO
- Overstaptafels
- Zomeractie
- No-show actie
- ...



Door het schooljaar heen worden verschillende activiteiten uitgevoerd. Er zijn activiteiten die het hele jaar doorlopen (zoals bijvoorbeeld de overleggen in de regio en de aandacht voor techniek) en activiteiten die eenmalig (zoals de Jongerenconferentie) of alleen in een bepaalde periode van het schooljaar (zoals de overstaptafels en de zomeractie) plaatsvinden.

Startbijeenkomst

De startbijeenkomst is ieder schooljaar de aftrap voor de Overstapactiviteiten. Op donderdag 31 oktober 2013 was de startbijeenkomst "Zonder struikelen over de drempel!". Tijdens de bijeenkomst waren ruim 100 professionals aanwezig: V(S)O, MBO, Leerplicht/RMC, regiogemeenten, samenwerkingsverbanden VO en andere collega's uit het werkveld.

Onder het motto "Wat gaat goed, wat kan beter" werden alle aspecten van de Overstap besproken aan de tafels: oriëntatiedagen, LOB op het VO, DDD, warme overdracht, aansluiting van havo, samenwerking VO-MBO-LP.

In de plenaire presentaties werd teruggekeken naar het voorbije projectjaar en tegelijkertijd vooruitgekeken:

- Het DDD wordt steeds beter gebruikt.
- We willen toe naar 1 DDD per leerling, waar onderwijskundige gegevens aan gekoppeld kunnen worden. Beter gebruik maken van de beschikbare informatie.
- Warme overdracht koppelen aan DDD en aan passend onderwijs. Warme overdracht alleen voor die leerlingen die bekend zijn in de zorgstructuur. Het ondersteuningsformulier / OPP wordt aan het DD gekoppeld. Vereenvoudiging processtappen rondom warme overdracht
- VSO en PrO zijn later aangehaakt in het project, we willen toe naar 100% warme overdracht voor deze leerlingen
- Havo overstappers beter voorbereiden op het MBO
- 1 leerling, 1 DDD, 1 aanmelding voor 1 april

Inmiddels is een aantal wensen die in oktober 2013 zijn uitgesproken al gerealiseerd.

Training

Er zijn twee trainingen voor gebruikers van AiB aangeboden, zowel introductie voor nieuwe gebruikers als verdieping voor bestaande gebruikers. Het aantal deelnemers was erg laag: 6 inschrijvingen.



Samenwerking en communicatie

Op verschillende manieren worden ideeën en ontwikkelingen rondom de Overstap gecommuniceerd. Via nieuwsbrieven worden alle betrokkenen stelselmatig geïnformeerd. VO, MBO en gemeente bespreken de overstap met hun respectievelijke achterbannen. Verder participeren leden van de projectgroep in verschillende overleggen.

1. *Decanenkring*

In schooljaar 2013-2014 stond de Overstap iedere keer op de agenda van de decanenkring vmbo. Hierdoor is het voor het projectteam mogelijk met de VO-decanen zowel technische als inhoudelijke aspecten rondom de Overstap te bespreken. Er is ook contact met de decanenkring havo.

2. *LOB netwerk en samenwerkingsverbanden*

Leden van het projectteam nemen deel aan het netwerk LOB en aan de overleggen van de samenwerkingsverbanden Zuid en West.

3. *MBO-overleg*

Twee MBO's nemen deel aan de overleggen van het projectteam. De 6 MBO-instellingen van de regio komen elk kwartaal bij elkaar om de Overstap te bespreken.

4. *Gemeente*

Er is een regulier overleg met de RMC coördinatoren uit de andere regio's waarin de Overstap terugkomt. Drie keer per jaar is een regiobijeenkomst, waar de leerplichtambtenaren en RMC-medewerkers bij elkaar komen.



Stagnatiemeldpunten

In schooljaar 2013-2014 heeft elk MBO een stagnatiemeldpunt ingericht. Indien er onduidelijkheid is over de status van de aanmelding in het MBO, als het traject te lang duurt of als er zich problemen voordoen die niet met de opleiding zelf kan worden opgelost, is er per MBO één stagnatiemeldpunt waar de vraag en/of het probleem aan kan worden voorgelegd. Op basis van "hoor en wederhoor" zullen de contactpersonen te werk gaan.

Techniek

Het systeem van Intergrip voldoet aan de benodigde beschikbaarheid en kent weinig tot geen bugs. Er zijn twee aandachtspunten: de MBO check en de DDD-koppeling.

Met name ROC MN en in mindere mate MBO Utrecht hebben dit voorjaar technische problemen gehad met de koppeling tussen AiB en het eigen leerlingvolgsysteem. Hierdoor bleven veel leerlingen in Aanmelding in Beeld steken op de status "onbekend". Dankzij de stagnatiemeldpunten kregen decanen toch de meest actuele informatie.

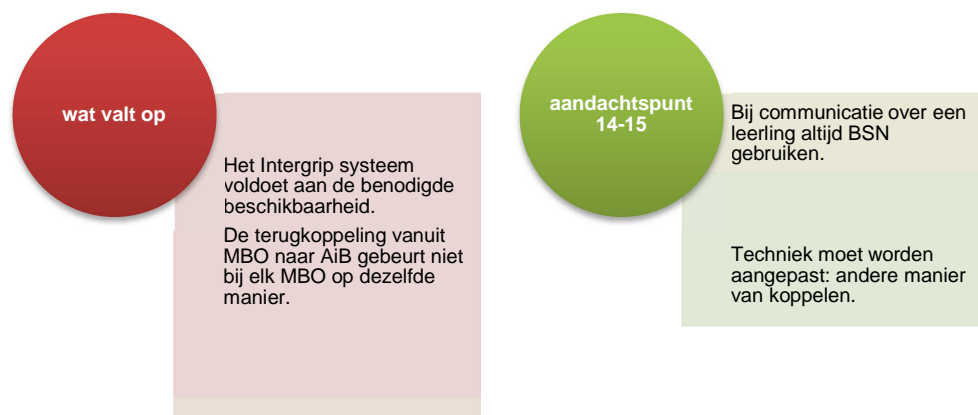
Voor elke MBO-instelling moet een oplossing op maat gemaakt worden, omdat er verschillende leerlingvolgsystemen worden gebruikt.

MBO	LVS	Status koppeling MBO-check	Status koppeling DDD
GLU	Trajectplanner	Opvolging gestokt bij Trajectplanner; geen invulling gegeven. Blijft handmatig werk.	Idem
Nimeto	Magister	Via gebruikersgroep Magister hebben betrokken MBO's in het land de wens geuit te kunnen koppelen. Magister heeft dit voorlopig uitgesloten. Blijft handmatig werk.	Idem
ID College	EduArte	Volledig geautomatiseerd	Volledig geautomatiseerd
ROC MN	EduArte	Oplevering automatisering koppeling gepland begin 2015	Idem
Wellantcollege	EduArte	Besproken, maar geen opvolging vanuit Wellantcollege. Blijft handmatig werk.	

AiB wordt aan de MBO-kant gevoed met gegevens uit hun leerlingvolgsystemen. Niet elk MBO levert met dezelfde frequentie. Het systeem is dus niet altijd actueel.

MBO	Wk. 36	Wk. 37	Wk. 38	Wk. 39	Wk. 40	Wk. 41	Wk. 42	AiB bijgewerkt t/m
GLU		X			X			01-10-14
MBO Utrecht	X	X	X	X	X	X	X	31-10-14
Nimeto	X	X	X	X	X	X		07-10-14
ROC ID College	X	X		X	X			25-10-14
ROC MN	X	X	X	X	X	X	X	27-10-14
Wellantcollege	X	X	X	X	X	X		07-10-14

Figuur 13 overzicht frequentie MBO-check aanleveringen van de laatste periode



Jongerenconferentie

Op 13 maart 2014 vond de jongerenconferentie De Overstap plaats in de studio van het Creative College (ROC Midden Nederland). Tijdens deze conferentie gingen eerste- en tweedejaars mbo-studenten in gesprek met vertegenwoordigers uit het voortgezet onderwijs, het mbo en leerplicht. Ze vertelden over hun ervaringen bij de overstap van het voortgezet onderwijs naar het middelbaar beroepsonderwijs. Ruim 30 studenten van 4 verschillende mbo's namen plaats aan de gesprekstafels en vertelden over hun ervaringen aan elkaar en aan de professionals. Ook vertegenwoordigers van het ministerie van Onderwijs en beroepskeuzebureaus schoven aan.

Overstaptafels

In schooljaar 2012-2013 is het experiment begonnen met 1 lokale proeftafel voor de stad Utrecht. In schooljaar 2013-2014 is dit uitgebreid naar regionale overstaptafels. In 2014 zijn 3 overstaptafels georganiseerd.

- In mei voor de leerlingen die nog geen enkele aanmelding hadden gedaan,
- in juli voor gezakte leerlingen zonder plan B
- in september voor leerlingen die nog niet geplaatst waren en de no shows.

Het doel van de overstaptafels is om via een gesprek tussen VO, MBO en Leerplicht te zoeken naar mogelijke trajecten voor leerlingen die moeite hebben met kiezen. Er wordt een regisseur per leerling aangewezen die volgt of gemaakte afspraken worden nagekomen.

Ondanks alle inspanningen is het niet gelukt om alle overstappers te plaatsen. Ook een apart overleg tussen Leerplicht, MBO Utrecht en ROC MN eind 30 september heeft niet tot 100% plaatsing geleid. Inmiddels hebben MBO Utrecht en ROC MN een tussentraject ontwikkeld, waarin ongeveer 80 leerlingen geplaatst kunnen worden.

Zomeractie

In totaal zijn er in de gemeente Utrecht 138 RMC zaken opgepakt, ongeveer 60% van de jongeren zijn gesproken. Een deel hiervan is doorverwezen naar Werk&Inkomen/Young Ambition/Sluitende Aanpak of staan nog op de caseload bij de RMC trajectbegeleiders.

No show actie

Bij de start van het nieuwe schooljaar inventariseren de Mbo-scholen direct de VO no-shows: leerlingen die niet zijn aangekomen. Zij worden via het reguliere Verzuimloket gemeld en komen zo direct bij Leerplicht/RMC terecht. Leerplicht en onderwijs zoeken samen naar een oplossing op maat.

In september 2014 zijn 287 verzuimmeldingen gedaan, dit betreft alleen leer- en kwalificatieplichtige jongeren woonachtig in RMC regio Utrecht.

Instelling	Verzuimmeldingen maand september 2014
01OE Wellantcollege	11
02PK Nimeto	4
23KG Grafisch Lyceum	4
25LH ROC Midden Nederland	145
25LN ID College	3
25PZ ROC v Amsterdam	61
30RN MBO Utrecht	48
30RR MBO Amersfoort	11
totaal	287

Figuur 14 Verzuimmeldingen maand september



BIJLAGE 1 AiB Eindresultaten VMBO, HAVO, Pro en VSO

Eindresultaat VMBO

Stand van zaken VO: 25 november 2014

	Vervolgkeuze ingevuld	Niet (meer) in behandeling	In behandeling	Definitief
	Een leerling wordt toegevoegd aan 'Vervolgkeuze ingevuld' zodra er een vervolgkeuze is ingevuld.	Bevat de volgende statussen: - LPRMC afgehandeld (terug naar VO) - Onbekend bij het MBO - Afgewezen - Afgemeld - Beëindigd - Vervolgkeuze toegevoegd door VO - Geen Status	Bevat de volgende statussen: - Aangemeld - Intake (lopend) - Voorlopig geplaatst - Onderwijsovereenkomst tekenen (OOK afgedrukt) - Overgedragen aan LPRMC - LPRMC in behandeling	Bevat de volgende statussen: - LPRMC definitief - Definitief - Definitief (Niet te overschrijven)
Amadeus Lyceum	100% (100/100)	2% (2/100)	0% (0/100)	98% (98/100)
Anna van Rijn College de linie	100% (12/12)	17% (2/12)	8% (1/12)	75% (9/12)
Anna van Rijn College locatie Albatros	100% (72/72)	0% (0/72)	1% (1/72)	99% (71/72)
Anna van Rijn College locatie Harmonielaan	100% (103/103)	11% (11/103)	11% (11/103)	79% (81/103)
Broeckland College	100% (161/161)	0% (0/161)	6% (10/161)	94% (151/161)
Cals College	100% (293/293)	1% (2/293)	3% (8/293)	97% (283/293)
Christelijk College Zeist, graaf adolffaan	100% (49/49)	0% (0/49)	2% (1/49)	98% (48/49)
Christelijk Lyceum Zeist, lindenlaan	100% (53/53)	0% (0/53)	2% (1/53)	98% (52/53)
De Passie	100% (23/23)	0% (0/23)	0% (0/23)	100% (23/23)
Gerrit Rietveld College	100% (102/102)	3% (3/102)	6% (6/102)	91% (93/102)
Globe College	100% (145/145)	7% (10/145)	8% (11/145)	86% (124/145)
Groenhorst College Maartensdijk	100% (105/105)	0% (0/105)	4% (4/105)	96% (101/105)
Groenhorst college Oranje Nassau School	100% (55/55)	0% (0/55)	0% (0/55)	100% (55/55)
Houtens	100% (178/178)	3% (6/178)	1% (2/178)	96% (170/178)
ISK Utrecht	100% (77/77)	3% (4/77)	6% (5/77)	88% (68/77)
Katsbeek College	100% (384/384)	0% (0/384)	1% (3/384)	99% (381/384)
KSG de Breul	100% (74/74)	3% (2/74)	9% (7/74)	88% (65/74)
Minkema College	100% (242/242)	0% (1/242)	2% (5/242)	98% (236/242)
Niflarake College	100% (98/98)	0% (0/98)	1% (1/98)	99% (97/98)
Oosterlicht College Nieuwegein	100% (207/208)	0% (1/208)	2% (5/208)	97% (202/208)
Oosterlicht College Vianen	100% (129/129)	0% (0/129)	2% (2/129)	98% (127/129)
Openbaar VMBO MAVO Zeist	100% (143/143)	1% (2/143)	2% (3/143)	97% (138/143)
REA College	100% (5/5)	40% (2/5)	0% (0/5)	60% (3/5)
Revis Lyceum Doorn	100% (63/63)	0% (0/63)	0% (0/63)	100% (63/63)
Revis Lyceum Wijkbijduurstede	100% (102/102)	1% (1/102)	1% (1/102)	98% (100/102)
Rientjes Mavo	100% (141/141)	0% (0/141)	0% (0/141)	100% (141/141)
ROC Midden Nederland (VAVO)	96% (76/79)	20% (16/79)	10% (8/79)	70% (55/79)
Scholengemeenschap Maarsbergen	100% (142/142)	2% (3/142)	13% (19/142)	85% (120/142)
Schoonoord Doorn	100% (59/59)	2% (1/59)	2% (1/59)	97% (57/59)
St-Gregorius College	100% (98/98)	7% (7/98)	11% (11/98)	82% (80/98)
Trajectum College	100% (115/115)	10% (12/115)	9% (10/115)	81% (93/115)
Veenlanden college locatie Mijdrecht	100% (87/87)	0% (0/87)	2% (2/87)	98% (85/87)
Veenlanden college locatie Vinkeveen	100% (62/62)	0% (0/62)	3% (2/62)	97% (60/62)
Via Nova College	100% (128/128)	4% (5/128)	5% (7/128)	91% (116/128)
Vrije school Zeist	88% (30/34)	32% (11/34)	0% (0/34)	68% (23/34)
Wellantcollege VMBO Houten	100% (61/61)	15% (9/61)	7% (4/61)	79% (48/61)
Wellantcollege vmbo Montfoort	100% (102/102)	1% (1/102)	3% (3/102)	96% (98/102)
Wellantcollege vmbo utrecht	100% (63/63)	10% (6/63)	11% (7/63)	79% (50/63)
Werkplaats	100% (51/51)	4% (2/51)	0% (0/51)	96% (49/51)
X11	100% (92/92)	5% (5/92)	8% (7/92)	87% (80/92)
Totaal	100% (4282/4290)	3% (127/4290)	4% (169/4290)	93% (3994/4290)

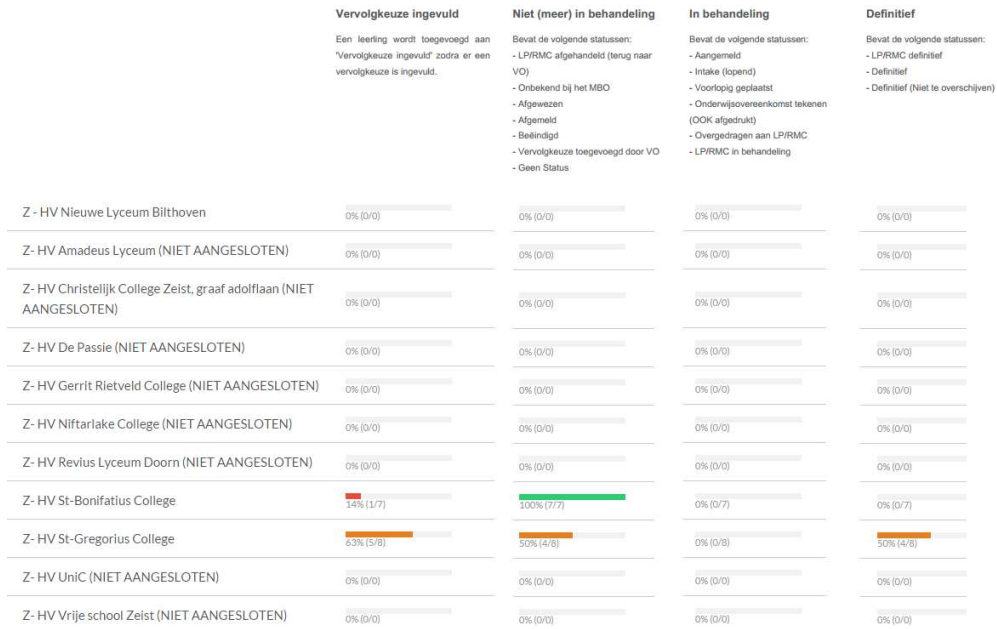
VMBO	Aantal	%	VMBO	Aantal	%
ROC Midden Nederland (VAVO)	25	8%	Anna van Rijn College de linie	5	2%
Scholengemeenschap Maarsbergen	24	7%	Openbaar VMBO MAVO Zeist	5	2%
Anna van Rijn College Harmonielaan	24	7%	Kalsbeek College	4	1%
Trajectum College	22	7%	Wellantcollege vmbo Montfoort	4	1%
Globe College	21	7%	REA College	4	1%
St-Gregorius College	18	6%	Groenhorst College Maartensdijk	4	1%
Broeckland College	16	5%	Oosterlicht College Vianen	3	1%
Wellantcollege VMBO Houten	13	4%	Werkplaats	3	1%
Wellantcollege vmbo utrecht	13	4%	Schoonoord Doorn	2	1%
Via Nova College	12	4%	Christelijk Lyceum Zeist, lindenlaan	2	1%
ISK Utrecht	12	4%	Veenlanden college locatie Mijdrecht	2	1%
X11	12	4%	Veenlanden college locatie Vinkeveen	2	1%
Cals College	11	3%	Revius Lyceum Wijkbijduurstede	2	1%
Vrije school Zeist	11	3%	Amadeus Lyceum	2	1%
Gerrit Rietveld College	9	3%	Christelijk College Zeist, graaf adolflaan	1	0%
KSG de Breul	9	3%	Niftarlake College	1	0%
Oosterlicht College Nieuwegein	9	3%	Anna van Rijn College locatie Albatros	1	0%
Houtens	8	2%	Eindtotaal	322	100%
Minkema College	6	2%			

Figuur 15 Restant aantal leerlingen per VMBO dat niet definitief is geplaatst

In dit overzicht zijn alle leerlingen verzameld die een andere status hebben dan definitief. Dit kan dus bijvoorbeeld ook zijn alleen OOK ondertekenen (student volgt al onderwijs) of in behandeling bij leerplicht.

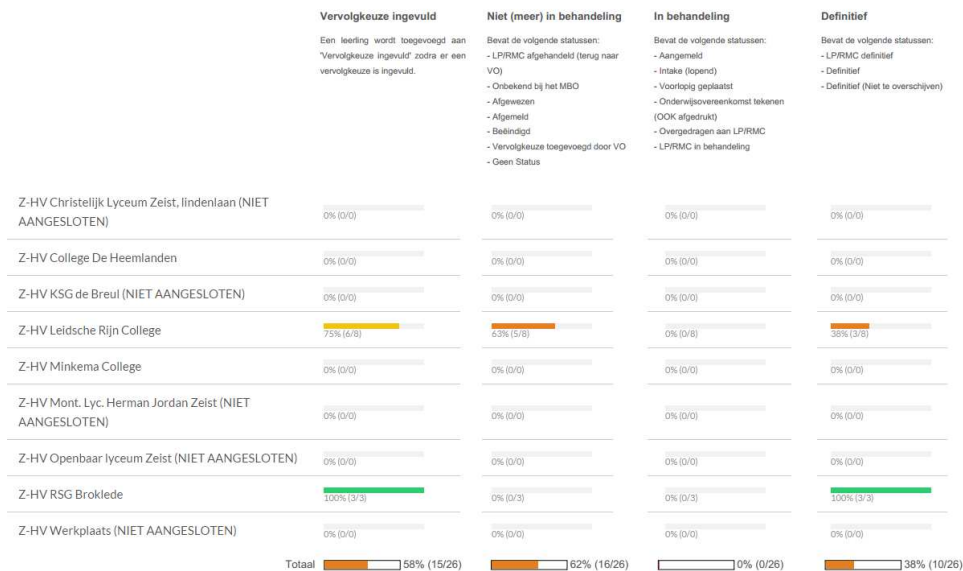
Eindresultaat HAVO

Stand van zaken VO: 1 november 2014



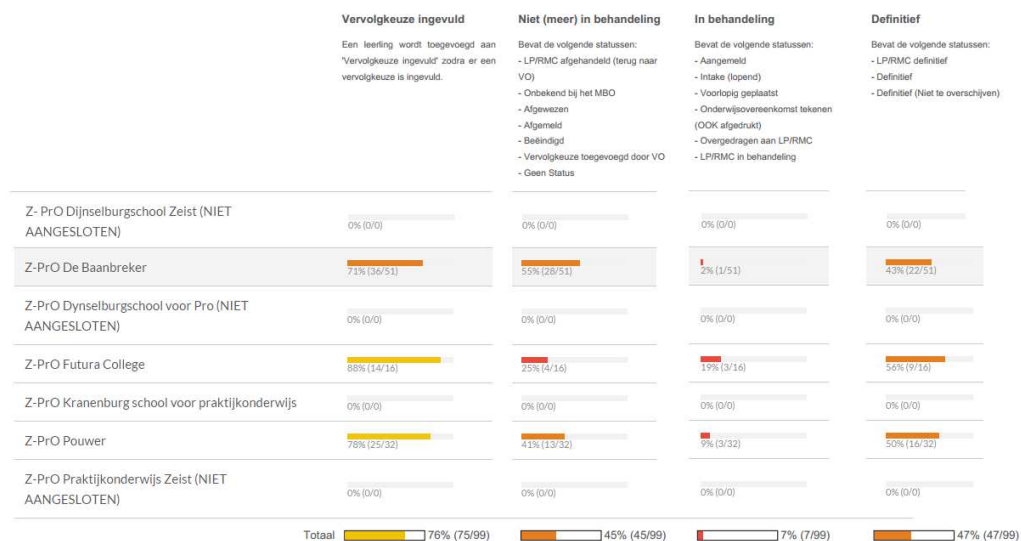
Niet alle Havo scholen zijn zichtbaar in dit overzicht. Havo scholieren kiezen doorgaans pas voor een vervolgopleiding in het MBO als blijkt dat ze gezakt zijn voor het Havo examen. Havo scholieren staan daarom niet standaard in Aanmelding in Beeld. Een aantal havo decanen gebruikt het VMBO account om leerlingen toe te voegen. Het kan zijn dat HAVO leerlingen dan zichtbaar zijn bij het VMBO.

Stand van zaken VO: 1 november 2014



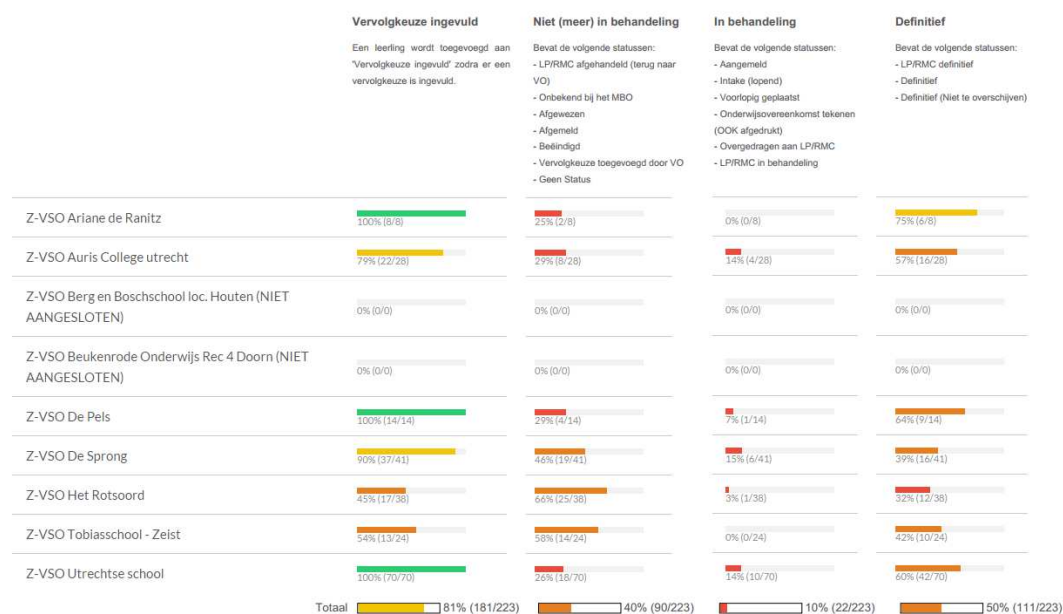
Eindresultaat Pro

Stand van zaken VO: 1 november 2014



Eindresultaat VSO

Stand van zaken VO: 1 november 2014



BIJLAGE 2 DDD Eindresultaten VMBO, HAVO, Pro en VSO

DDD Eindresultaat VMBO

Voortgangsoverzicht VO					
VO	# Leerlingen	# Keuzes	Aangemaakt	In behandeling	Afgehandeld/Afgerond
Amadeus Lyceum	99	71	90% (64/71)	1% (1/64)	98% (63/64)
Anna van Rijn College de linie	13	10	80% (8/10)	0% (0/8)	100% (8/8)
Anna van Rijn College locatie Albatros	72	17	88% (15/17)	0% (0/15)	100% (15/15)
Anna van Rijn College locatie Harmonielaan	102	90	77% (70/90)	0% (0/70)	100% (70/70)
Breckland College	161	117	84% (99/117)	3% (3/99)	96% (96/99)
Cals College	291	232	87% (203/232)	4% (9/203)	95% (194/203)
Christelijk College Zeist, graaf adolffaan	49	44	93% (41/44)	2% (1/41)	97% (40/41)
Christelijk Lyceum Zeist, lindenlaan	53	28	89% (25/28)	8% (2/25)	92% (23/25)
De Passie	23	11	81% (9/11)	0% (0/9)	100% (9/9)
Gerrit Rietveld College	101	66	95% (63/66)	0% (0/63)	100% (63/63)
Globe College	145	134	82% (111/134)	1% (2/111)	98% (109/111)
Groenhorst College Maartensdijk	103	71	87% (62/71)	6% (4/62)	93% (58/62)
Groenhorst college Oranje Nassau School	55	38	84% (32/38)	0% (0/32)	100% (32/32)
Houtens	177	134	89% (120/134)	0% (1/120)	99% (119/120)
ISK Utrecht	79	52	80% (42/52)	0% (0/42)	100% (42/42)
Kalsbeek College	384	294	62% (185/294)	4% (8/185)	95% (177/185)
KSG de Breul	74	47	87% (41/47)	2% (1/41)	97% (40/41)
Minkema College	239	182	87% (160/182)	1% (2/160)	98% (158/160)
Niftrake College	98	72	88% (64/72)	0% (0/64)	100% (64/64)
Oosterlicht College Nieuwegein	204	169	91% (154/169)	1% (2/154)	98% (152/154)
Oosterlicht College Vianen	128	109	90% (99/109)	1% (1/99)	98% (98/99)
Openbaar VMBO MAVO Zeist	143	122	84% (103/122)	4% (5/103)	95% (98/103)
REA College	4	1	100% (1/1)	0% (0/1)	100% (1/1)
Revis Lyceum Doorn	63	37	91% (34/37)	0% (0/34)	100% (34/34)
Revis Lyceum Wijkbijduurstede	102	83	89% (74/83)	5% (4/74)	94% (70/74)
Rientjes Mavo	141	86	87% (75/86)	0% (0/75)	100% (75/75)
ROC Midden Nederland (VAVO)	79	48	68% (33/48)	12% (4/33)	87% (29/33)
Scholengemeenschap Maarsbergen	142	126	82% (104/126)	0% (0/104)	100% (104/104)

Voortgangsoverzicht VO					
VO	# Leerlingen	# Keuzes	Aangemaakt	In behandeling	Afgehandeld/Afgerond
Schoonoord Doorn	59	53	73% (39/53)	0% (0/39)	100% (39/39)
St-Gregorius College	97	68	89% (61/68)	0% (0/61)	100% (61/61)
Trajectum College	116	109	95% (104/109)	1% (2/104)	98% (102/104)
Veenlanden college locatie Mijdrecht	85	32	43% (14/32)	0% (0/14)	100% (14/14)
Veenlanden college locatie Vinkeveen	62	20	40% (8/20)	0% (0/8)	100% (8/8)
Via Nova College	128	108	95% (103/108)	1% (2/103)	98% (101/103)
Vrije school Zeist	34	20	65% (13/20)	0% (0/13)	100% (13/13)
Wellantcollege VMBO Houten	60	52	88% (46/52)	4% (2/46)	95% (44/46)
Wellantcollege vmbo Montfoort	102	90	90% (81/90)	2% (2/81)	97% (79/81)
Wellantcollege vmbo utrecht	61	51	94% (48/51)	2% (1/48)	97% (47/48)
Werkplaats	52	25	84% (21/25)	4% (1/21)	95% (20/21)
X11	92	82	87% (72/82)	1% (1/72)	98% (71/72)
Totalen	4272	3201	84% (2701/3201)	2% (61/2701)	97% (2640/2701)

DDD Eindresultaat HAVO

Voortgangsoverzicht VO					
VO	# Leerlingen	# Keuzes	Aangemaakt	In behandeling	Afgehandeld/Afgerond
Z- HV St-Gregorius College	8	5	40% (2/5)	50% (1/2)	50% (1/2)
Z-HV Leidsche Rijn College	7	5	100% (5/5)	0% (0/5)	100% (5/5)
Z-HV RSG Brokdele	1	1	100% (1/1)	0% (0/1)	100% (1/1)
Totalen	16	11	72% (8/11)	12% (1/8)	87% (7/8)

DDD Eindresultaat PrO

Voortgangsoverzicht VO					
VO	# Leerlingen	# Keuzes	Aangemaakt	In behandeling	Afgehandeld/Afgerond
Z-PrO De Baanbreker	51	27	55% (15/27)	13% (2/15)	86% (13/15)
Z-PrO Futura College	16	12	66% (8/12)	25% (2/8)	75% (6/8)
Z-PrO Pouwer	32	21	42% (9/21)	0% (0/9)	100% (9/9)
Totalen	99	60	53% (32/60)	12% (4/32)	87% (28/32)

DDD Eindresultaat VSO

Voortgangsoverzicht VO					
VO	# Leerlingen	# Keuzes	Aangemaakt	In behandeling	Afgehandeld/Afgerond
Z-VSO Ariane de Ranitz	8	6	83% (5/6)	0% (0/5)	100% (5/5)
Z-VSO Auris College utrecht	26	21	66% (14/21)	0% (0/14)	100% (14/14)
Z-VSO De Pels	14	7	71% (5/7)	0% (0/5)	100% (5/5)
Z-VSO De Sprong	41	36	44% (16/36)	6% (1/16)	93% (15/16)
Z-VSO Het Rotsoord	38	12	75% (9/12)	0% (0/9)	100% (9/9)
Z-VSO Tobiasschool - Zeist	24	11	45% (5/11)	0% (0/5)	100% (5/5)
Z-VSO Utrechtse school	70	48	77% (37/48)	2% (1/37)	97% (36/37)
Totalen	221	141	64% (91/141)	2% (2/91)	97% (89/91)














BIJLAGE 3 Warme overdracht Eindresultaat VO

Warme overdracht per VO			
VO	# Dossiers	Contact Nodig	Contact afgehandeld
De Passie	19	15.79% (3/19)	0% (0/3)
Groenhorst College Maartensdijk	111	12.61% (14/111)	0% (0/14)
Groenhorst college Oranje Nassau School	55	7.27% (4/55)	0% (0/4)
Via Nova College	176	9.66% (17/176)	0% (0/17)
X11	100	16% (16/100)	0% (0/16)
Broeckland College	143	20.98% (30/143)	0% (0/30)
Anna van Rijn College locatie Harmonielaan	130	13.08% (17/130)	0% (0/17)
Anna van Rijn College locatie Albatros	37	5.41% (2/37)	0% (0/2)
Globe College	216	4.17% (9/216)	0% (0/9)
Werkplaats	39	7.69% (3/39)	0% (0/3)
Rientjes Mavo	150	6.67% (10/150)	0% (0/10)
Oosterlicht College Vianen	151	15.23% (23/151)	4.35% (1/23)
Oosterlicht College Nieuwegein	286	15.38% (44/286)	0% (0/44)
Openbaar VMBO MAVO Zeist	156	18.59% (29/156)	17.24% (5/29)
Minkema College	270	8.52% (23/270)	0% (0/23)
Gerrit Rietveld College	154	8.44% (13/154)	0% (0/13)
Scholengemeenschap Maarsbergen	141	11.35% (16/141)	0% (0/16)
Veenlanden college locatie Vinkeveen	19	15.79% (3/19)	0% (0/3)
Veenlanden college locatie Mijdrecht	22	9.09% (2/22)	0% (0/2)
Kalsbeek College	246	5.28% (13/246)	15.38% (2/13)
Niflariske College	108	1.85% (2/108)	0% (0/2)
Revis Lyceum Wijkbijduurstede	99	1.01% (1/99)	0% (0/1)
Revis Lyceum Doorn	67	1.49% (1/67)	0% (0/1)
Christelijk College Zeist, graaf adolflaan	79	37.97% (30/79)	0% (0/30)
Christelijk Lyceum Zeist, lindenlaan	41	0% (0/41)	0% (0/0)
Wellantcollege vmbo utrecht	79	15.19% (12/79)	0% (0/12)

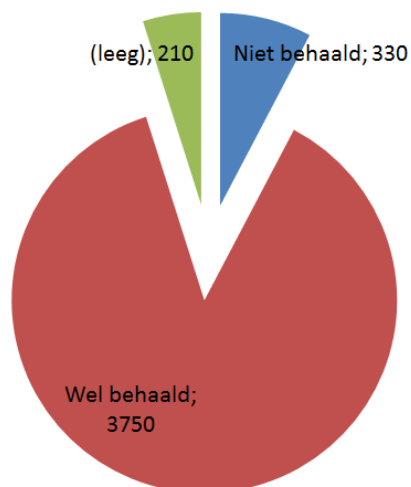
Warme overdracht per VO			
VO	# Dossiers	Contact Nodig	Contact afgehandeld
Wellantcollege vmbo Montfoort	102	33.33% (34/102)	5.88% (2/34)
St-Gregorius College	113	7.96% (9/113)	11.11% (1/9)
Cals College	350	8.57% (30/350)	0% (0/30)
Amadeus Lyceum	107	5.61% (6/107)	0% (0/6)
KSG de Breul	74	4.05% (3/74)	0% (0/3)
Schoonoord Doorn	56	0% (0/56)	0% (0/0)
Anna van Rijn College de linie	15	100% (15/15)	0% (0/15)
Wellantcollege VMBO Houten	73	17.81% (13/73)	0% (0/13)
Trajectum College	207	21.74% (45/207)	0% (0/45)
Z-VSO Auris College utrecht	24	95.83% (23/24)	0% (0/23)
Z-PrO De Baanbreker	18	66.67% (12/18)	0% (0/12)
ROC Midden Nederland (VAVO)	55	5.45% (3/55)	0% (0/3)
ISK Utrecht	102	35.29% (36/102)	2.78% (1/36)
Z-HV Leidsche Rijn College	11	0% (0/11)	0% (0/0)
Vrije school Zeist	27	55.56% (15/27)	6.67% (1/15)
Z-VSO Het Rotsoord	14	100% (14/14)	0% (0/14)
Z-VSO De Sprong	30	56.67% (17/30)	0% (0/17)
Z-VSO Utrechtse school	76	78.95% (60/76)	0% (0/60)
Z-VSO Ariane de Ranitz	6	100% (6/6)	0% (0/6)
REA College	3	66.67% (2/3)	0% (0/2)
Houtens	208	12.98% (27/208)	3.7% (1/27)
Z-PrO Futura College	10	60% (6/10)	0% (0/6)
Z-VSO De Pels	8	87.5% (7/8)	0% (0/7)
Z-VSO Tobiasschool - Zeist	12	100% (12/12)	0% (0/12)
Z-HV RSG Brokledde	4	50% (2/4)	0% (0/2)
Z- HV St-Bonifatius College	1	0% (0/1)	0% (0/0)
Z- HV St-Gregorius College	1	0% (0/1)	0% (0/0)
Z-PrO Pouwer	18	33.33% (6/18)	0% (0/6)
Totaal	4819	15.36% (740/4819)	1.89% (14/740)

BIJLAGE 4 Doorstroom MBO

Aantal leerlingen per uitstroom

Vervolgkeuze	# Leerlingen	Laatste MBO check
 ROC Midden Nederland	1786	27 oktober 2014 23:10
MBO Utrecht	581	7 november 2014 02:01
Havo eigen school	286	
 ROC van Amsterdam	258	15 oktober 2014 02:11
 ROC ID College	213	25 oktober 2014 02:11
MBO Amersfoort	212	16 oktober 2014 13:43
 Grafisch Lyceum Utrecht	198	1 oktober 2014 02:05
VMBO eigen school	171	
 Nimeto	111	7 oktober 2014 02:15
 Wellantcollege	111	7 oktober 2014 02:02
Havo andere school	75	
 Rijn IJssel	45	1 november 2014 02:03
 ROC Leiden	41	18 oktober 2014 02:06
 AOC Groenhorst College	36	9 oktober 2014 02:02
Onderzoek bij Leerplicht	35	
 ROC A12	34	30 oktober 2014 02:13
Wil / Gaat werken	30	
VAVO	28	
 Hout- en Meubileringscollege (HMC)	27	18 oktober 2014 02:12
Overig	24	
 ROC Nova College	17	10 oktober 2014 02:01
IVA	17	
Particulier onderwijs	15	
 STC-Group (Scheepvaart en Transportcollege)	13	24 oktober 2014 02:10
 Albeda College	12	1 november 2014 02:08
VM2 traject	12	
 ROC RIVOR	10	16 september 2014 02:00
School buitenland/Uitwisselingsprogramma	9	
Onderzoek bij RMC	9	
VMBO andere school	9	

BIJLAGE 5 Diploma behaald?



Figuur 16 aantal VMBO-leerlingen Diploma's gehaald?

Definitief geplaatst	Niveau	Aantal
GLU		3
	Niveau 2	1
	Niveau 4	2
MBO Utrecht		28
	Niveau 2	1
	(niet bekend in AiB)	27
Nimeto		2
	Niveau 2	1
	Niveau 4	1
ROC ID College		4
	Niveau 1	3
	Niveau 2	1
ROC MN		60
	(niet bekend in AiB)	60
Wellantcollege		3
	Niveau 2	1
	Niveau 4	1
	(niet bekend in AiB)	1
Eindtotaal		100

Figuur 17 aantal VMBO-leerlingen geen Diploma behaald en toch gestart op een MBO

Het landelijke toelatingsbeleid voor MBO-instellingen is dit schooljaar veranderd. Formeel kunnen leerlingen zonder diploma alleen toegelaten worden in een Entree-opleiding (niveau1).

Uitzonderingen zijn altijd mogelijk, de beoordeling hiervan ligt bij de betrokken opleiding en uiteraard passend binnen het beleid van de betreffende school. Het gaat hierbij altijd om incidentele gevallen.

Dit schooljaar zijn honderd leerlingen van de in totaal 330 leerlingen die in het VO geen diploma hebben gehaald toch toegelaten in een opleiding op niveau 2, 3 of 4. De overige 230 zijn terug naar hun VO school.

BIJLAGE 7 Enqueteresultaten De Overstap VO

Ingevuld door:

Caroline van den Braak

Desire Nienhuis

Dorien Meijer-Middelkoop

Elke Sanders

Emil Hoogstad

FA Bottelier

Inge Rijnbeek

Jose van der Heijden

Mia Memelink

Michel Zijffers

P.H.M. Maijstré

Renske Burgers

Rob Sperling

Rowanda van de Kreeke

Sensel Lap

RMC-regio 19 Utrecht - VO	Aantal	15	494	3%
Enquete De Overstap RMC-regio Utrecht (VO)				
Bent u naar de Startbijeenkomst De Overstap geweest?	Ja	10		
	Nee	5	33%	
Het is mij helder hoe de statussen bij vervolgkeuzes in Aanmelding in Beeld tot stand komen.	Ja	8	53%	
	Nee	1	7%	
	Gedeeltelijk	6	40%	
	Voor mij niet van toepassing	0	0%	
Het is mij helder welke actie ik op de statussen bij vervolgkeuzes in Aanmelding in Beeld kan ondernemen.	Ja	5	33%	
	Nee	0	0%	
	Gedeeltelijk	10	67%	
	Voor mij niet van toepassing	0	0%	

Ik heb baat gehad bij de rechtstreekse communicatie met de stagnatiemeldpunten.			
Waarom wel/ niet?			
	Ja	12	80%
	Nee	0	0%
	Onbekend	3	20%
Vindt u een Startbijeenkomst De Overstap een waardevolle bijeenkomst?	Ja	12	80%
	Nee	3	20%
Helpt de informatie in Aanmelding in Beeld u om de juiste actie te ondernemen voor de plaatsing van de leerlingen op een vervolgopleiding?	Ja	9	60%
	Nee	0	0%
	Gedeeltelijk	6	40%
Het volgen van de warme overdracht via Aanmelding in Beeld zou ik als volgt willen typeren:	Onmisbare toevoeging	4	27%
	Prima toevoeging	7	47%
	Geen meerwaarde	1	7%
	Heb ik geen zicht op	3	20%
Bij hoeveel van de leerlingen met een indicatie voor warme overdracht is deze bij benadering goed opgevolgd?	100%	0	0%
	75%	3	20%
	50%	4	27%
	25%	0	0%
	0%	2	13%
	Heb ik geen zicht op	6	40%
Uw leerlingen kunnen zich in het kader van LOB via 'Zoek jouw MBO' oriënteren op hen vervolgopleiding bij het MBO. Maakt u hier gebruik van?	Ja	12	80%
	Nee	1	7%
	Voor mij niet van toepassing	2	13%
In mei is in Intergrip de 'monitor Uitschrijving & Switch (U&S)' voor de overstapleerlingen van 2013 gepresenteerd (zitten uw leerlingen nog op dezelfde opleiding, zijn ze geswitched of uitgeschreven). Is deze monitor bij u bekend?	Ja	10	67%
	Nee	4	27%
	Voor mij niet van toepassing	1	7%

De vertegenwoordigers in het project De Overstap informeren mij over de afspraken en ontwikkelingen van de overstap	Voldoende	13	87%
	Onvoldoende	0	0%
	Voor mij niet van toepassing	2	13%
Bij technische vragen of problemen heeft de helpdesk van Intergrip mij voldoende kunnen helpen.	Ja	15	100%
	Nee	0	0%
	Gedeeltelijk	0	0%
	Voor mij niet van toepassing	0	0%
Met de "overstaptafels" heb ik nog beter grip op de leerlingen die nog geen vervolgkeuze hebben gemaakt.	Helemaal mee eens	2	13%
	Mee eens	1	7%
	Neutraal	6	40%
	Niet mee eens	3	20%
	Helemaal niet mee eens	1	7%
	Voor mij niet van toepassing	2	13%
Ik vind het prettig om de rapportages met overzichten van statusupdates uit Aanmelding in Beeld per mail te ontvangen iedere.....:	week	3	20%
	twee weken	4	27%
	maand	7	47%
	Nooit	1	7%
Ik vind de RMC regio nieuwsbrief belangrijk om op de hoogte te kunnen zijn van wat er gebeurt binnen de RMC regio Utrecht.	Ja	15	100%
	Nee	0	0%
Ik vind de manier waarop projectteam De Overstap per mail communiceert prettig.	Ja	14	93%
	Nee	1	7%

Heeft u tips, suggesties of andere opmerkingen voor de organisatie van de volgende Startbijeenkomst ? Denk aan bijvoorbeeld: - Programma - Inhoud - Locatie - Thema- ...

1. iets grotere groepen aan de tafels.
2. Meer interactie tussen decanen over hun ervaringen en tips.
3. Met name het tweede gedeelte (na de pauze) werd door heel veel mensen als erg waardevol ervaren. Juist doordat je met de verschillende disciplines naar een probleem kijkt leer je veel van elkaar.
4. Tijdens de tafelbesprekingen graag het thema 'aannamebeleid' bespreekbaar maken. Ik krijg regelmatig te horen dat een AMN test leidend is in het aannamebeleid. Wat is dan nog de waarde van het behalen van een diploma?
5. De pauze tussendoor was erg lang. De bijeenkomst in groepen was interessant en daar kwam we in tijdnoed. Jammer.
6. inhoud dossier, waarde, nut,

7. Vooraf tips vragen aan scholen en de uitkomst of oplossing voor een probleem presenteren op de startbijeenkomst.
8. ik hoop dat ik er de volgende keer bij kan zijn

“Het is mij helder welke actie ik op de statussen bij vervolgkeuzes in Intergrip kan ondernemen.”

Indien nee of gedeeltelijk, waarover zou u verduidelijking willen?

1. Soms zijn de leerlingen aangemeld aan aangenomen bij het MBO, maar hebben ze bijvoorbeeld nog geen leerbedrijf. Ze blijven dan maar op intake lopend staan. Ik weet dan niet of ze negatief of positief de school verlaten. Ik zou graag willen weten als ik actie moet ondernemen, al tijdens de status intake lopend.
2. Status afgemeld is onduidelijk. Is dit door leerling of mbo? Reden is belangrijk om actie te kunnen ondernemen.
3. Statussen veranderen door MBO-check, terwijl administraties andere signalen afgeven. Zo zijn er veel leerlingen die ineens toch niet aangenomen blijken te zijn NA de 1 oktobertelling...
4. Op de ll.adm missen wij een bewijs van definitieve inschrijving van de vervolgopleiding.
5. Dit jaar is de status intake lopend te lang blijven staan, soms zelfs tot na de vakantie. dan kan ik geen juiste acties ondernemen.
6. Het zou prettig zijn als er gerichte meldingen komen als zaken te laat, cq onvolledig bij u binnenkomen. Daarnaast staan soms leerlingen langdurig vermeld als nog niet afgehandeld, terwijl dat wel de werkelijkheid is. Dat heeft mij vorig jaar een aantal vervelende gesprekken met ouders opgeleverd.
7. als een leerling bij leerplicht is aangemeld moet je ivm de afhandeling toch met leerplicht bellen want er staat niet in wat zij in hun traject hebben gedaan. als het mbo heel lang wacht met de intake vormt dat voor leerlingen en de mentor/decaan een probleem. de datum van de intake zou een welkome aanvulling zijn

Heeft u suggesties voor de organisatie van de warme overdracht?

1. Er moet een melding komen bij het MBO dat er een warme overdracht klaar staat. Nu moet je zelf aangeven of het is gebeurd of niet. Zodra er een

melding komt, kan het ROC via een link of klik moeten kunnen aangeven dat het is gebeurd en dan op dezelfde manier weer terug naar VO. Dat is ook makkelijker qua administratie. Mijn mentoren hebben geen mentortijd, dus zij moeten alles in hun vrije tijd doen.

2. nee
3. Nog veel directer en persoonlijker. Ouders bij betrekken. Meegaan op intake en volgen tot na 15 oktober
4. Warme overdracht is voor sommige leerlingen wel erg belangrijk, maar het wordt niet opgepakt. Pas als er telefonisch contact is, gaat het ook een meerwaarde krijgen!
5. Maak één van de twee partijen "eigenaar/verantwoordelijke" voor de warme overdracht. Bepaal daarnaast welk deel van het OPP verplicht is bij de overstap. Dat scheelt een hoop werk.
6. Het stagneert volgens mij bij het MBO. Als ik een leerling aanmeld voor de warme overdracht moet ik wachten totdat het mbo contact opneemt met mij. Dat gebeurt niet altijd. Positieve uitzondering was MBO Utrecht. Koos Saarloos had voor al onze leerlingen een MBOpluscoach geregeld en zij zijn ook op school geweest om alle leerlingen met ons door te spreken.
7. Tijdens de Netwerkbijeenkomst LOB van 20-11 zijn er in verschillende werkgroepen voorstellen gemaakt, ik wil daar graag naar verwijzen.
8. Reëel blijven, het zal via de telefoon moeten. Elkaar ontmoeten kost teveel tijd.
9. als per mbo een afgevaardigde bij een vmbo school een overdracht van de verschillende mentoren/ zorgcoördinator zou krijgen en zij zetten dit intern door scheelt dat heel veel werk voor beide partijen. Iedere school heeft een afgevaardigde van mbo utrecht en roc/mn in het team van de vsv overleggen zitten . Misschien kunnen we die daar voor inzetten

Heeft u suggesties voor de organisatie van 'Zoek jouw MBO'?

1. de teksten kloppen niet met de knoppen. Druk op OK terwijl er inschrijven staat bijvoorbeeld. Ook moet de terugkoppeling of iemand geweest is of niet goed worden geregistreerd.
2. Voer ook uit wat je aanbiedt.

3. Misschien als mbo's dit promoten tijdens de open dagen en leerlingen kunnen zich direct inschrijven dan is de opkomst nog hoger.
4. De MBO dagen (ook voor niveau 2 waarvan het aanbod kleiner is) in ieder geval allemaal in december t/m feb een aantal keer aanbieden. Nu zijn er op niveau 2 leerlingen die pas laat in het schooljaar mee kunnen gaan kijken.
5. Nee.
6. Omdat wij leerlingen hebben die in het reguliere onderwijs niet goed functioneren, is dit een te grote verantwoordelijkheid voor ze. Het zou mooi zijn als er speciale doedagen voor leerlingen van de Utrechtse School en het speciaal onderwijs georganiseerd kunnen worden. Dan zorgen wij natuurlijk voor begeleiding van onze leerlingen.
7. het is voor leerlingen niet duidelijk dat meeloopdag en doedag die op de site van de mbo's staan hetzelfde is als een orientatiedag . Geef het 1 naam?

In mei is in Intergrip de 'monitor Uitschrijving & Switch (U&S)' voor de overstapleerlingen van 2013 gepresenteerd (zitten uw leerlingen nog op dezelfde opleiding, zijn ze geswitched of uitgeschreven). Is deze monitor bij u bekend? Zo ja, hoe heeft u de geboden informatie van de monitor U&S kunnen gebruiken?

1. Op dit moment doen wij er niks mee. Ik weet ook niet goed wat ik ermee kan doen of waar het voor is bedoelt.
2. Geeft inzicht in waar het mis gaat.
3. bekeken
4. Nog niet
5. niet gebruikt
6. We hebben een vernieuwd LOB plan opgesteld.
7. Ik heb wel even gekeken, maar werk pas voor het 2e jaar op deze school, dus ken de oudleerlingen niet.
8. We kunnen nagaan bij welke sector de meeste switch zit en daar nadrukkelijk LOB te versterken.
9. nee

Dit zou ik graag toegevoegd en/of veranderd zien aan Aanmelding in Beeld:

1. Programma draait prima. Het moet wel regelmatig bijgewerkt worden.
2. Leerlingen kunnen zich onbeperkt aanmelden. Leerlingen die in september nog niet geplaatst zijn, komen niet naar voren in 'te behandelen leerlingen' omdat niet alle aanmeldingen afgemeld/verwerkt zijn. Graag ook signaal als leerlingen zich bij meer dan 2 opleidingen hebben aangemeld.
3. n.v.t.
4. Een bewijs van inschrijving als de leerling definitief is aangenomen bij de vervolgopleiding. Wij zijn verplicht dit voor leerlingen die nog niet de 18 jarige leeftijd heeft bereikt te ontvangen. De ROC's en andere vervolgopleiding weigeren/ voldoen niet aan deze verplichting tot verzenden naar de voorgaande school. Men zegt zelfs, hier beginnen we niet aan ondanks dat dit een wettelijke verplichting is.
5. Bij het kiezen van een vervolgopleiding is de schoolinformatie niet altijd compleet of actueel. Niets invullen kan niet, als je zelf iets toevoegt wordt het systeem heel traag.
6. geen

Heeft u suggesties voor de organisatie van de overstaptafels?

1. MBO's moeten VO's echt iets kunnen bieden en direct actie kunnen ondernemen. Ik wil weten waar mijn leerlingen nog terecht kunnen!
2. nee
3. Voor mij hadden de overstaptafels geen toegevoegde waarde. De leerlingen had ik al met leerplicht doorgesproken. En we hadden ook al stappen ondernomen richting MBO. Ik had vooral gehoopt om tijdens deze bijeenkomst duidelijkheid te krijgen hoe het ervoor stond met de wachtlijsten/ wat zij deze IIn nog te bieden hadden, maar eigenlijk kon het MBO niets toevoegen. Zij hebben alleen geluisterd naar de info die wij als school en leerplicht over de leerlingen hadden. We zaten met 8 mensen om de tafel en het heeft voor mij niets toegevoegd. Lijkt me een zeer kostbare onderneming!!
4. Aantal leerlingen is toch nog onvoldoende in beeld. De verantwoordelijkheid voor de leerling tussen vmbo en mbo en leerplicht is niet duidelijk. Wie moet

- welke actie ondernemen? Wie biedt hulp als vo niets extra's meer kan bieden?
5. De lijsten uit Inter grip beter up-to-date houden voor wat betreft de statussen, dit voorkomt verrassingen tijdens de tafels...
 6. Er zou van elk ROC een vertegenwoordiger aan tafel moeten zitten die als contactpersoon voor de decaan kan dienen bij de 'probleemleerling '.
 7. Ik heb hier te weinig parate kennis over.
 8. stuur MBO mensen die weten hoe inter grip werkt en zicht hebben op de leerling. een uniforme aanpak vanuit het MBO wat betreft de vsv leerlingen, er is teveel verschil tussen de mbo's maar ook tussen de mbo afgevaardigden onderling

Heeft u suggesties voor de communicatie vanuit projectteam De Overstap?

1. Niet meer naar alle gebruikers sturen, maar alleen de decanen.
2. nee
3. misschien nog een kopje wetswijzigingen, omdat er heel wat speelt, cascade, entree, 16 jaar etc.
4. Volgens mij ontvangen alle docenten nu mail van jullie. Ik weet veel collega's van mij hier niet op zitten te wachten. Misschien kunnen de docenten alleen de berichten krijgen die echt voor hen bedoeld zijn.
5. Nee.
6. Het is jammer dat deze enquête nu pas plaatsvindt. Ik weet dat ik vorig jaar enkele ergernissen heb gehad, die ik nu niet zo precies meer weet te vermelden. Het nieuwe schooljaar is ook al weer 4 maanden bezig. Deze enquête zou eigenlijk in juni van het schooljaar gehouden moeten worden, dan ligt de procedure nog vers in het geheugen.
7. voor decanen is t soms handig om via en prik bord in inter grip veranderingen of nieuws te krijgen. ik heb de volgende vraag niet aan jos rijthoven kunnen stellen tijdens de cursus: Kan de datum inschrijven voor 1 april veranderd worden in 1 maart? Wij kunnen leerlingen dan nog naar een open dag/avond sturen en in april zijn die er niet

Vindt u een Startbijeenkomst De Overstap een waardevolle bijeenkomst?

Zo nee, waarom niet?

1. Eigenlijk werd er niet veel nieuws verteld in het algemene gedeelte. Ik vond de uitwisseling tussen decanen in het tweede programma gedeelte wel nuttig.
2. Terugblik op het afgelopen jaar en doelen stellen voor het komende jaar. Van gedachten wisselen met andere decanen, maar ook met mbo, leerplicht en andere personen die met Intergrip werken.
3. Geen idee
4. Ik ben niet geweest, mijn decaan gaat hierheen. Hij is hiervoor gefaciliteerd.

Bent u naar de Startbijeenkomst De Overstap geweest?

Zo nee, waarom niet?

1. Ik was ziek, een collega is voor mij geweest
2. Geen tijd
3. Mijn collega's zijn geweest en ik ben naar een andere bijeenkomst geweest.
4. Zie bij 2. De decaan speelt belangrijke informatie door naar de diverse mentoren.
5. ivm een londenreis van school

BIJLAGE 8 Enqueteresultaten De Overstap LP/RMC

Ingevuld door:
Meta Veltman
Patty Goossens

RMC-regio 19 Utrecht - Gemeente	Aantal	2	
Enquete De Overstap RMC-regio Utrecht (gemeente)			%
Vindt u een Startbijeenkomst De Overstap een waardevolle bijeenkomst?	Ja	1	50%
	Nee	1	50%
Bent u naar de Startbijeenkomst De Overstap geweest?	Ja	0	0%
	Nee	2	100%
Het is mij helder hoe de statussen bij vervolgkeuzes in Aanmelding in Beeld tot stand komen.	Ja	2	100%
	Nee	0	0%
	Gedeeltelijk	0	0%
	Voor mij niet van toepassing	0	0%
Het is mij helder welke actie ik op de statussen bij vervolgkeuzes in Aanmelding in Beeld kan ondernemen.	Ja	2	100%
	Nee	0	0%
	Gedeeltelijk	0	0%
	Voor mij niet van toepassing	0	0%
Ik heb baat gehad bij de rechtstreekse communicatie met de stagnatiemeldpunten. Waarom wel/ niet?	Ja	1	50%
	Nee	0	0%
	Onbekend	1	50%
Helpt de informatie in Aanmelding in Beeld u om de juiste actie te ondernemen voor de plaatsing van de leerlingen op een vervolgopleiding?	Ja	2	100%
	Nee	0	0%
	Gedeeltelijk	0	0%
Uw leerlingen kunnen zich in het kader van LOB via 'Zoek jouw MBO' oriënteren op hen vervolgopleiding bij het MBO. Maakt u hier gebruik van?	Ja	0	0%
	Nee	1	50%
	Voor mij niet van toepassing	1	50%
De vertegenwoordigers in het project De Overstap informeren mij over de afspraken en ontwikkelingen van de overstap.	Voldoende	2	100%
	Onvoldoende	0	0%
	Niet van toepassing	0	0%

Bij technische vragen of problemen heeft de helpdesk van Intergrid mij voldoende kunnen helpen.	Ja	0	0%
	Nee	0	0%
	Gedeeltelijk	0	0%
	Voor mij niet van toepassing	2	100%
Met de "overstaptafels" heb ik nog beter grip op de leerlingen die nog geen vervolgkeuze hebben gevonden.	Helemaal mee eens	0	0%
	Mee eens	0	0%
	Neutraal	1	50%
	Niet mee eens	0	0%
	Helemaal niet mee eens	0	0%
	Voor mij niet van toepassing	1	50%
Ik vind het prettig om regelmatig de rapportages met overzichten van statusupdates uit Intergrid per mail te ontvangen.	Iedere week	1	50%
	Twee weken	1	50%
	Maand	0	0%
	Nooit	0	0%
Ik vind de RMC regio nieuwsbrief belangrijk om op de hoogte te kunnen zijn van wat er gebeurt binnen de RMC regio Utrecht.	Ja	2	100%
	Nee	0	0%
Ik vind de manier waarop projectteam De Overstap per mail communiceert prettig.	Ja	2	100%
	Nee	0	0%

Heeft u tips, suggesties of andere opmerkingen voor de organisatie van de volgende Startbijeenkomst ? - Programma - Inhoud - Locatie - Thema - Etc

1. nvt
2. Gewoon via mail op de hoogte houden, bespaart veel tijd en geld!!! Zolang scholen dit systeem niet up-to-date houden of probleemIn niet als zodanig in het systeem vermelden is het effect minimaal en komen ze alsnog (te laat) naar boven, buiten intergrid om.

Vindt u een Startbijeenkomst De Overstap een waardevolle bijeenkomst?

Zo nee, waarom niet?

1. Wij merken steeds vaker dat dit geen sluitend systeem is. De startbijeenkomst etc is dan ook o.i. niet nodig.

Bent u naar de Startbijeenkomst De Overstap geweest?

Zo nee, waarom niet?

1. Geen tijd, er ging een afvaardiging van onze subregio.
2. Eerder wel bij dergelijke bijeenkomsten geweest. Laatste jaren niet bij gebrek aan tijd.

BIJLAGE 9 Enqueteresultaten De Overstap MBO

BIJLAGE 10 Samenstelling Projectteam De Overstap

Schooljaar 2013-2014

Projectleider De Overstap
Projectleider AiB

SWV VO - Ank Jeurissen
Audit Connect - Jos van Rijthoven

Deelnemers VO

SWV Sterk VO – Nadia Daoudi

Deelnemers MBO

ROC MN – Yolanda van der Hooft
MBO Utrecht – Koos Saarloos

Deelnemers Leerplicht/RMC

Gemeente Utrecht - Onno Blok

Overige deelnemers

Zoek jouw MBO - Wouter Goedkoop
Communicatie: Gemeente Utrecht - Joni Prescher
Secretariaat: SWV Sterk VO – Jet Strijbos

Schooljaar 2014 - 2015

Projectleider De Overstap

Audit Connect - Jos van Rijthoven

Deelnemers VO

SWV Sterk VO – Mariska Rijdsdijk
SWV's West & Zuid – Everlyn van den Brink
SWV Zuid-Oost – niet vertegenwoordigd

Deelnemers MBO

ROC MN – Yolanda van der Hooft
MBO Utrecht – Koos Saarloos

Leerplicht/RMC

Gemeente Utrecht - Onno Blok

Overige

Zoek jouw MBO - Bea Jobse (Openbaar VMBO Zeist)
Communicatie: Gemeente Utrecht - Joni Prescher
Secretariaat: SWV Sterk VO – Lois Verburg
Evenementen: SWV Sterk VO – Noelia Bartelink